

## Elternbrief – Selbstregistrierung bei WebUntis

Liebe Eltern und Erziehungsberechtigte,

um Ihnen den Zugriff auf Stundenpläne, Vertretungen und wichtige Mitteilungen (wie Entschuldigungen) zu erleichtern, nutzen wir ab sofort das Portal **WebUntis**.

Damit Sie alle Informationen jederzeit einsehen können, registrieren Sie sich bitte über die **Selbstregistrierung**.

### **Schritt-für-Schritt-Anleitung**

#### **1. Schritt: Aufrufen der Seite**

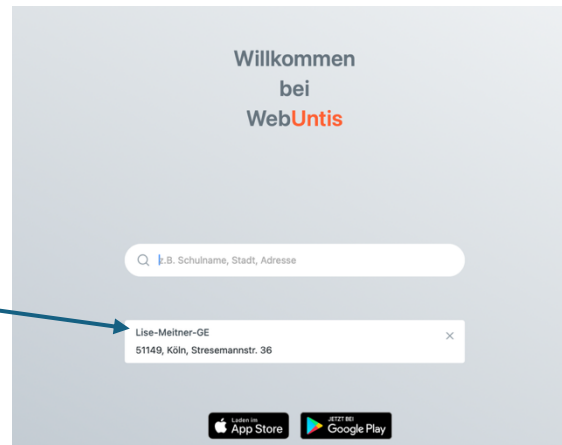
a) Gehen Sie auf:

👉 <https://hepta.webuntis.com/WebUntis/#/basic/login>

#### **2. Schritt: Auswahl der Schule**

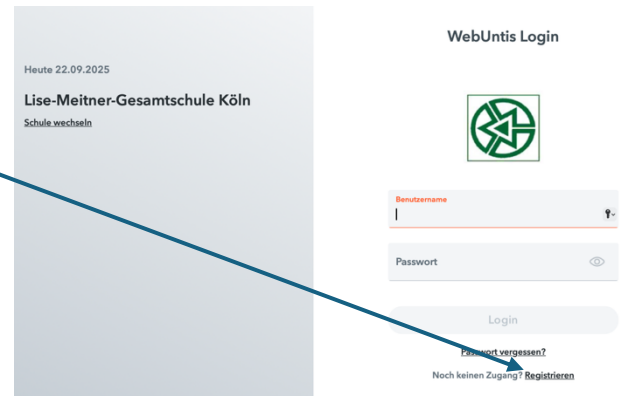
**Klicken** Sie unsere Schule an:

**Lise- Meitner-GE, 51149, Köln,  
Stresemannstr.36**



### 3. Schritt: „Registrieren“

a) Klicken Sie unten auf „**Registrieren**“.



b) Geben Sie die E-Mail-Adresse an, die auch in der Schule hinterlegt ist\*.

c) Sie erhalten einen **Bestätigungscode** in ihrem Mail-Postfach.

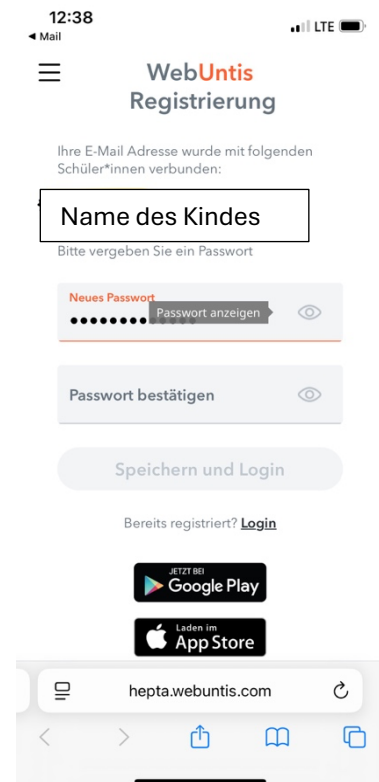
d) Folgen Sie den Anweisungen.



### 4. Konto anlegen

a) Geben Sie sich ein Passwort.

b) Tragen Sie ihre Daten ein.



\*Bei Unsicherheiten gleichen Sie bitte die Mailadresse mit den jeweiligen Tutor:innen ab !

## 5. Schritt: App Nutzung

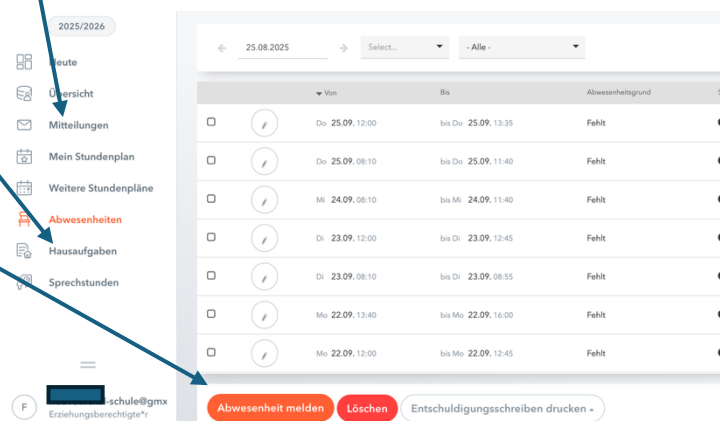
Nun können Sie die App herunterladen und auf ihrem Handy nutzen.



## 6.Schritt: Zukunft

Von nun an können Sie:

- Tutor:innen direkte **Mitteilungen** schicken.
- Mitteilungen der Tutor:innen und Fachlehrer:innen lesen.
- Den **Stundenplan** einsehen, ebenso „Hausaufgaben“/ Lernzeiten.
- Ihr Kind/ Ihre Kinder über die App für den Tag **abmelden**.



Weiterhin gilt:

**Trotzdem geben Sie weiterhin ihrem Kind bei der Rückkehr eine schriftliche Entschuldigung für die Tutor:innen ab!**